



780

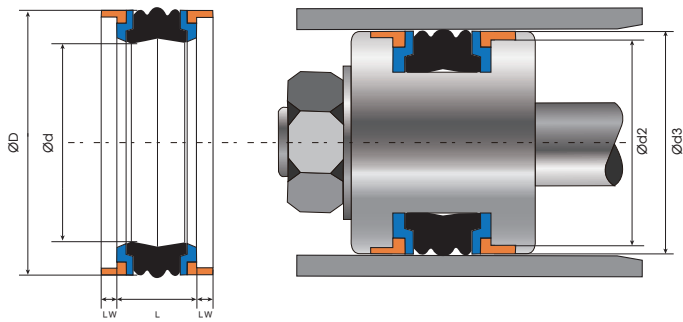
油壓外徑用

產品介紹：五件組雙向活塞密封件，橡膠圈在受壓時會將承托環和導向環推向缸壁，使密封件被磨損後仍可得到壓力補充。

主密封材料：NBR 丁腈橡膠

溫度範圍：-30~100 °c

壓力：350 bar



編號 Code No.	外徑 D	內徑 d	高度 L	高度 Lw	總高度
780-150	150	125	25.4	9.52	44.44
780-170	170	145	25.4	12.7	50.8
780-190	190	165	25.4	12.7	50.8

編號 Code No.	外徑 D	內徑 d	高度 L	高度 Lw	總高度
780-50	50	34	18.4	6.35	31.1
780-55	55	39	18.4	6.35	31.1
780-60	60	44	18.4	6.35	31.1
780-63	63	47	18.4	6.35	31.1
780-70	70	50	22.4	6.35	35.1
780-75	75	55	22.4	6.35	35.1
780-80	80	60	22.4	6.35	35.1
780-85	85	65	22.4	6.35	35.1
780-90	90	70	22.4	6.35	35.1
780-95	95	75	22.4	6.35	35.1
780-100	100	75	22.4	6.35	35.1
780-105	105	80	22.4	6.35	35.1
780-110	110	85	22.4	6.35	35.1
780-120	120	95	22.4	6.35	35.1
780-125	125	100	25.4	6.35	38.1
780-130	130	105	25.4	9.52	44.44
780-140	140	115	25.4	9.52	44.44

DSK

油壓外徑用

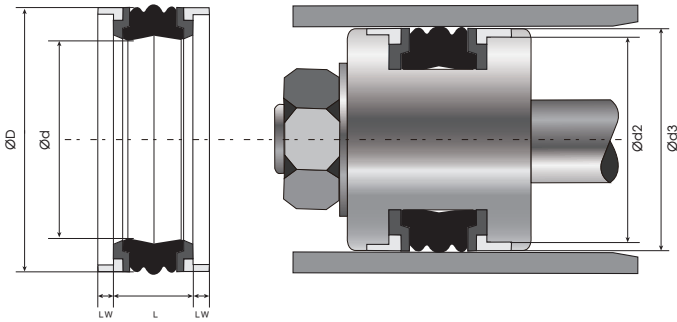


產品介紹：五件組雙向活塞密封件，橡膠圈在受壓時會將承托環和導向環推向缸壁，使密封件被磨損後仍可得到壓力補充。

主密封材料：NBR 丁腈橡膠

溫度範圍：-30~100 °c

壓力：350 bar



編號 Code No.	外徑 D	內徑 d	高度 LW	高度 L
DSK - 25	25	15	4	12
DSK - 25	25	15	6.35	16.4
DSK - 30	30	17	6.35	15.4
DSK - 32	32	22	2.6	15.5
DSK - 32	32	22	6.35	16.4
DSK - 32	32	24	3.1	15.5
DSK - 35	35	25	6.35	16.4
DSK - 40	40	24	6.35	18.4
DSK - 40	40	26	2.6	15.5
DSK - 40	40	30	4	12.5
DSK - 40	40	30	6.35	16.4
DSK - 40	40	32	3.2	15.5
DSK - 45	45	29	6.35	18.4
DSK - 45	45	31	2.6	15.5
DSK - 45	45	35	6.35	16.4
DSK - 50	50	34	6.35	18.4
DSK - 50	50	34	3.1	20.5

編號 Code No.	外徑 D	內徑 d	高度 LW	高度 L
DSK - 50	50	38	4.2	20.5
DSK - 50	50	40	4	12.5
DSK - 55	55	39	6.35	18.4
DSK - 55	55	39	3.1	20.5
DSK - 60	60	44	6.35	18.4
DSK - 60	60	44	3.1	20.5
DSK - 60	60	48	4.2	20.5
DSK - 63	63	47	6.35	18.4
DSK - 63	63	47	6.35	19.4
DSK - 63	63	47	3.1	20.5
DSK - 63	63	48	5	20
DSK - 63	63	51	4.2	20.5
DSK - 63	63	53	4	12.5
DSK - 63.5	63.5	47.62	6.35	19.05
DSK - 65	65	49	3.1	20.5
DSK - 65	65	50	6.35	18.4
DSK - 70	70	50	6.35	22.4
DSK - 70	70	54	3.1	20.5
DSK - 70	70	58	4.2	20.5
DSK - 75	75	55	6.35	22.4
DSK - 76.2	76.2	57.15	6.35	23.8
DSK - 80	80	60	6.35	22.4
DSK - 80	80	60	6.35	25
DSK - 80	80	62	3.6	22.5
DSK - 80	80	66	5.2	22.4
DSK - 85	85	65	6.35	22.4
DSK - 90	90	70	6.35	22.4



NCF 五片組

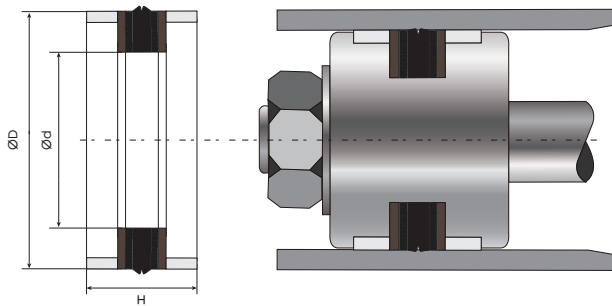
油壓外徑用

產品介紹：五件組雙向活塞密封件，橡膠圈在受壓時會將承托環和導向環推向缸壁，使密封件被磨損後仍可得到壓力補充。

主密封材料：丁腈橡膠（NBR）+ 聚甲醛（POM）+ 鐵氟龍（PTFE）

溫度範圍：-30~100 °c

壓力：350 bar



編號 Code No.	外徑 D	內徑 d	高度 H
NCF - 70-5	70	58	15
NCF - 80-5	80	68	15
NCF - 90-5	90	78	15
NCF - 100-5	100	88	15
NCF - 110-5	110	98	15
NCF - 120-5	120	108	15

編號 Code No.	外徑 D	內徑 d	高度 H



MDL

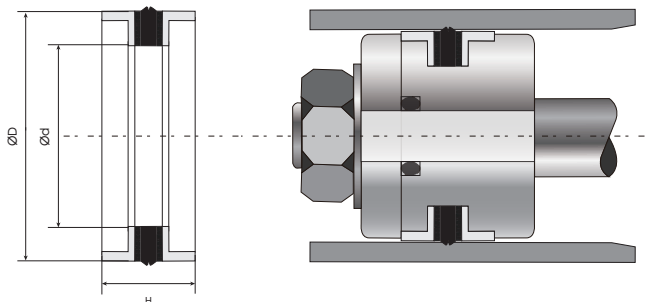
油壓外徑用

產品介紹：三件組雙向活塞密封件，建設機械用。POM 優點為耐磨性高、摩擦係數低、耐熱性高、良好的電氣和介電性能、吸水率低

主密封材料：丁腈橡膠 (NBR) + 帆布 + 聚甲醛 (POM)

溫度範圍：溫度範圍：-30~100 °c

壓力：壓力：450 bar



編號 Code No.	外徑 D	內徑 d	高度 H
MDL-40	40	32	15.5
MDL-45	45	37	15.5
MDL-50	50	38	20.5
MDL-55	55	43	20.5
MDL-60	60	48	20.5
MDL-63	63	51	20.5
MDL-70	70	58	20.5
MDL-75	75	63	20.5
MDL-80	80	66	22.5
MDL-90	90	76	22.5
MDL-100	100	86	22.5
MDL-105	105	91	22.5
MDL-110	110	96	22.5
MDL-120	120	106	22.5
MDL-125	125	108	26.5
MDL-140	140	123	26.5
MDL-150	150	133	26.5

編號 Code No.	外徑 D	內徑 d	高度 H
MDL-200	200	180	31.5



TDE

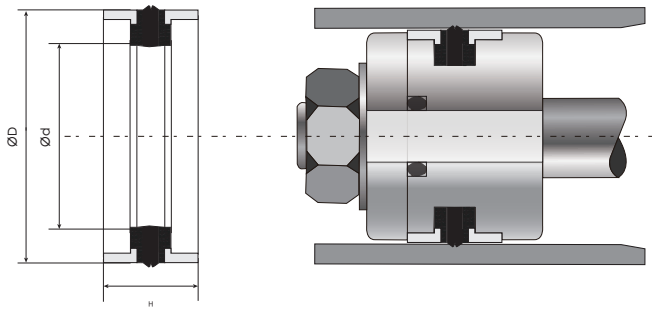
油壓外徑用

產 品 介 紹：三件組雙向活塞密封件，建設機械用。POM 優點為耐磨性高、摩擦係數低、耐熱性高、良好的電氣和介電性能、吸水率低

主 密 封 材 料：丁腈橡膠 (NBR) + 帆布 + 聚甲醛 (POM)

溫 度 範 圍：-30~100 °c

壓 力：450 bar



編號 Code No.	外徑 D	內徑 d	高度 H
TDE-50	50	34	18.4
TDE-55	55	39	18.4
TDE-60	60	44	18.4
TDE-63	63	47	18.4
TDE-65	65	50	18.4
TDE-70	70	50	22.4
TDE-75	75	55	22.4
TDE-80	80	60	22.4
TDE-85	85	65	22.4
TDE-90	90	70	22.4
TDE-95	95	75	22.4
TDE-100	100	75	22.4
TDE-100	100	80	25.4
TDE-105	105	80	22.4
TDE-110	110	85	22.4
TDE-110	110	85	25.4
TDE-110	110	90	25.4

編號 Code No.	外徑 D	內徑 d	高度 H
TDE-115	115	90	22.4
TDE-120	120	95	22.4
TDE-120	120	100	25.4
TDE-125	125	100	25.4
TDE-125	125	100	32.4
TDE-125	125	105	25.4
TDE-130	130	105	25.4
TDE-135	135	110	25.4
TDE-140	140	115	25.4
TDE-140	140	120	25.4
TDE-145	145	120	25.4
TDE-150	150	120	38.4
TDE-150	150	125	25.4
TDE-160	160	130	25.4
TDE-170	170	140	25.4
TDE-180	180	150	35.4

NCF 三片組



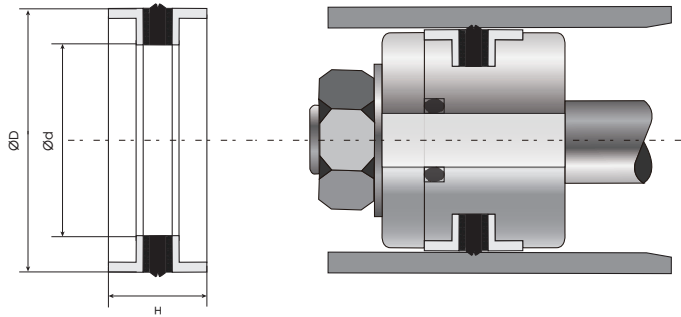
油壓外徑用

產 品 介 紹：三件組雙向活塞密封件，建設機械用。POM 優點為耐磨性高、摩擦係數低、耐熱性高、良好的電氣和介電性能、吸水率低

主 密 封 材 料：丁腈橡膠（NBR）+ 帆布 + 聚甲醛（POM）

溫 度 範 圍：-30~100 °c

壓 力：450 bar



編號 Code No.	外徑 D	內徑 d	高度 H
NCF - 70-3	70	58	15
NCF - 80-3	80	68	15
NCF - 90-3	90	78	15
NCF - 100-3	100	88	15
NCF - 110-3	110	98	15
NCF - 120-3	120	108	15

編號 Code No.	外徑 D	內徑 d	高度 H
-------------	------	------	------

標記  表示為特殊尺寸，請來電洽詢

DWLO



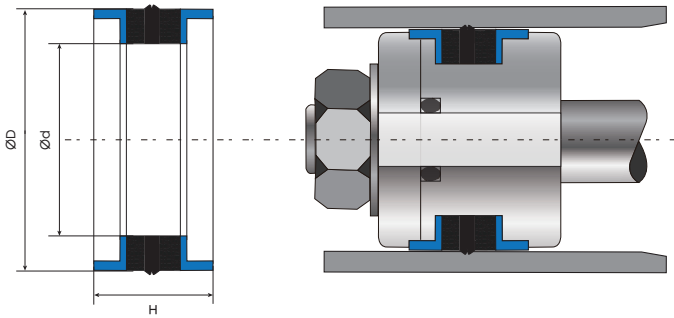
油壓外徑用

產品介紹：三件組雙向活塞密封件，建設機械用。POM 優點為耐磨性高、摩擦係數低、耐熱性高、良好的電氣和介電性能、吸水率低

主密封材料：丁腈橡膠 (NBR) + 帆布 + 聚甲醛 (POM)

溫度範圍：-30~100 °c

壓力：450 bar



編號 Code No.	外徑 D	內徑 d	高度 H
DWLO-25	25	12	19
DWLO-25	25	15	15.5
DWLO-32	32	17	24
DWLO-32	32	22	15.5
DWLO-40	40	25	24
DWLO-45	45	26	31
DWLO-50	50	30	31
DWLO-50	50	34	18
DWLO-50	50	35	24
DWLO-55	55	40	24
DWLO-60	60	40	31
DWLO-60	60	44	18
DWLO-60	60	45	24
DWLO-63	63	43	31
DWLO-63	63	47	19
DWLO-63	63	48	25
DWLO-65	65	50	18

編號 Code No.	外徑 D	內徑 d	高度 H
DWLO-65	65	50	24
DWLO-70	70	50	31
DWLO-75	75	55	31
DWLO-80	80	60	31
DWLO-85	85	65	22
DWLO-85	85	65	31
DWLO-90	90	70	31
DWLO-95	95	75	31
DWLO-100	100	75	20
DWLO-100	100	75	22
DWLO-100	100	75	26
DWLO-100	100	80	31
DWLO-105	105	80	38
DWLO-105	105	85	15
DWLO-110	110	85	22
DWLO-110	110	85	25
DWLO-110	110	90	31
DWLO-115	115	95	31
DWLO-120	120	100	31
DWLO-125	125	100	25
DWLO-125	125	100	38
DWLO-130	130	105	25
DWLO-135	135	110	38
DWLO-140	140	115	25
DWLO-140	140	120	31

GSP

油壓外徑用

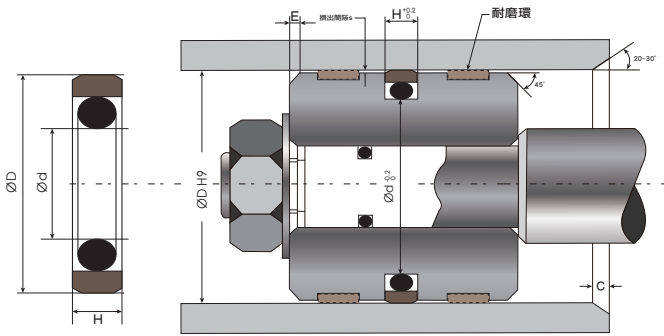


產品介紹：活塞專用往復密封件，建設機械用。耐磨圈和 O 型環組成，可承受高壓、低壓或交變壓力的雙向作動。低磨阻，適合高速油缸使用。無爬行、低的啟動和運動摩擦力、很高的用動速度、緊湊的活塞設計、任何尺寸的環都可以車加工。

主密封材料：丁腈橡膠（NBR）+ 耐磨環 / 聚四氟乙烯（PTFE）+ 青銅

溫度範圍：- 30~110 °c

壓力：400 bar



編號 Code No.	外徑 D	內徑 d	高度 H
GSP-63	63	53	4.2
GSP-65	65	55	4.2
GSP-65A	65	50	6.8
GSP-70	70	60	4.2
GSP-70A	70	55	6.8
GSP-71	71	60	4.2
GSP-73	73	63	4.2
GSP-75	75	65	4.2
GSP-75A	75	60	6.8
GSP-77	77	67	4.2
GSP-80	80	70	4.2
GSP-80A	80	65	6.8
GSP-85	85	75	4.2
GSP-85A	85	70	6.8
GSP-90	90	80	4.2
GSP-90A	90	75	6.8
GSP-95	95	80	6.8
GSP-100	100	85	6.8
GSP-105	105	90	6.8
GSP-110	110	95	6.8
GSP-112	112	98	6.8
GSP-115	115	100	6.8
GSP-120	120	105	6.8
GSP-125B	125	112	6.3
GSP-125	125	110	6.8

編號 Code No.	外徑 D	內徑 d	高度 H
GSP-18	18	10	3.2
GSP-20	20	12	3.2
GSP-22	22	14	3.2
GSP-24	24	16	3.2
GSP-26	26	18	3.2
GSP-28	28	20	3.2
GSP-30	30	22.4	3.2
GSP-33	33	25	3.2
GSP-36	36	28	3.2
GSP-40	40	30	4.2
GSP-41.5	41.5	31.5	4.2
GSP-42	42	32	4.2
GSP-45	45	35	4.2
GSP-50	50	40	4.2
GSP-55	55	45	4.2
GSP-56	56	45	4.2
GSP-60	60	50	4.2

SPGY

油壓外徑用

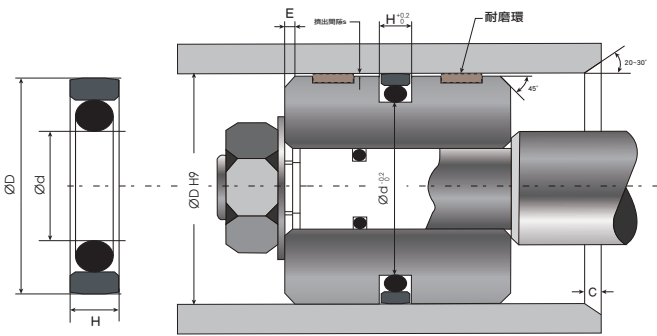


產品介紹：活塞專用往復密封件，建設機械用。耐磨圈和 O 型環組成，可承受高壓、低壓或交變壓力的雙向作動。低磨阻，適合高速油缸使用。無爬行、低的啟動和運動摩擦力、很高的用動速度、緊湊的活塞設計、任何尺寸的環都可以車加工。

主密封材料：丁腈橡膠（NBR）+ 耐磨環 / 聚四氟乙烯（PTFE）+ 青銅

溫度範圍：- 30~110 °c

壓力：400 bar



編號 Code No.	外徑 D	內徑 d	高度 H
SPGY-80	80	59	8.1
SPGY-85	85	64	8.1
SPGY-90	90	69	8.1
SPGY-95	95	74	8.1
SPGY-100	100	79	8.1
SPGY-105	105	84	8.1
SPGY-110	110	89	8.1
SPGY-115	115	94	8.1
SPGY-120	120	99	8.1
SPGY-125	125	104	8.1
SPGY-130	130	109	8.1
SPGY-135	135	114	8.1
SPGY-140	140	119	8.1
SPGY-145	145	124	8.1
SPGY-150	150	129	8.1
SPGY-155	155	134	8.1
SPGY-160	160	139	8.1
SPGY-165	165	144	8.1
SPGY-170	170	149	8.1
SPGY-180	180	159	8.1
SPGY-190	190	169	8.1
SPGY-200	200	179	8.1

編號 Code No.	外徑 D	內徑 d	高度 H
SPGY-60	60	44.5	6.3
SPGY-65	65	49.5	6.3
SPGY-70	70	54.5	6.3
SPGY-75	75	59.5	6.3
SPGY-80	80	64.5	6.3
SPGY-85	85	69.5	6.3
SPGY-90	90	74.5	6.3
SPGY-95	95	79.5	6.3
SPGY-100	100	84.5	6.3
SPGY-105	105	89.5	6.3
SPGY-110	110	94.5	6.3
SPGY-115	115	99.5	6.3
SPGY-120	120	104.5	6.3
SPGY-125	125	109.5	6.3
SPGY-130	130	114.5	6.3

SPG



油壓外徑用

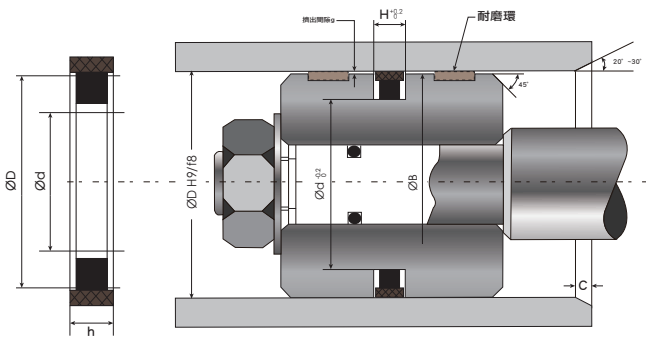
NOK株式會社

產品介紹：四角型設計，液壓活塞專用密封件，建設機械用。用於一般石油液，水乙二醇液，水油乳液等。滑動阻力小，並且抑制了粘滑。由於一個密封件可以在兩個方向上密封，因此安裝空間很小。

主密封材料：填料稀有氟利昂（PTFE）+丁腈橡膠（NBR）

溫度範圍：0~100 °c

壓力：350 bar



編號 Code No.	外徑 D	內徑 d	高度 H
SPG-30	30	20.5	4.3
SPG-31.5	31.5	22	4.3
SPG-32	32	22.5	4.3
SPG-35	35	25.5	4.3
SPG-35.5	35.5	26	4.3
SPG-40	40	30	4.3
SPG-45	45	35	4.3
SPG-50	50	40	4.3
SPG-55	55	45	4.3
SPG-56	56	46	4.3
SPG-60	60	50	4.3
SPG-63	63	48	7.3
SPG-65	65	50	7.3
SPG-69	69	54	7.3
SPG-70	70	55	7.3
SPG-71	71	56	7.3
SPG-75	75	60	7.3

編號 Code No.	外徑 D	內徑 d	高度 H
SPG-80	80	65	7.3
SPG-85	85	70	7.3
SPG-90	90	75	7.3
SPG-95	95	80	7.3
SPG-100	100	85	7.3
SPG-108	108	92	7.3
SPG-110	110	94	7.3
SPG-112	112	96	7.3
SPG-120	120	104	7.3
SPG-125	125	109	7.3
SPG-130	130	114	7.3
SPG-140	140	124	7.3
SPG-150	150	134	7.3
SPG-160	160	144	7.3
SPG-170	170	148	10.8

SPGI



油壓外徑用

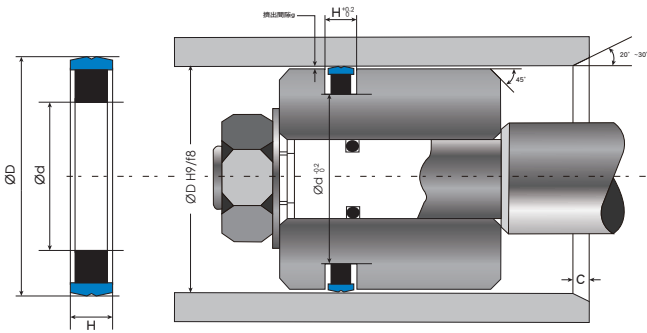
NOK株式會社

產品介紹：四角型設計，液壓活塞專用密封件，建設機械用。

主密封材料：聚氨酯 (PU) + 丁腈橡膠 (NBR)

溫度範圍：-40~80 °c

壓力：210 bar



編號 Code No.	外徑 D	內徑 d	高度 H
SPGI-250	250	228	10.8

編號 Code No.	外徑 D	內徑 d	高度 H
SPGI-30	30	20.5	4.3
SPGI-31.5	31.5	22	4.3
SPGI-32	32	22.5	4.3
SPGI-40	40	30	4.3
SPGI-50	50	40	4.3
SPGI-63	63	48	7.3
SPGI-70	70	55	7.3
SPGI-75	75	60	7.3
SPGI-80	80	65	7.3
SPGI-100	100	85	7.3
SPGI-125	125	109	7.3
SPGI-140	140	124	7.3
SPGI-160	160	144	7.3
SPGI-180	180	158	10.8
SPGI-200	200	178	10.8
SPGI-220	220	198	10.8
SPGI-224	224	202	10.8

SPGW



油壓外徑用

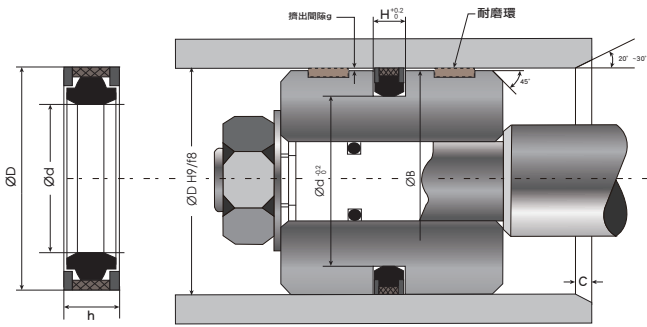
NOK株式會社

產品介紹：多片組設計，液壓活塞專用密封件，建設機械用。用於一般石油液，水乙二醇液，水油乳液等。滑動阻力小，並且抑制了粘滑。這是一種具有改進的SPG抗擠壓性能的高壓密封。備用環獲得了長壽命。

主密封材料：填料稀有氟利昂（PTFE）+ 聚醯胺樹脂（PA）+ 丁腈橡膠（NBR）

溫度範圍：0~100 °c

壓力：500 bar



編號 Code No.	外徑 D	內徑 d	高度 H
SPGW - 50	50	36	8.5
SPGW - 60	60	46	8.5
SPGW - 65	65	50	10.5
SPGW - 70	70	55	10.5
SPGW - 80	80	65	10.5
SPGW - 90	90	75	10.5
SPGW - 95	95	80	10.5
SPGW - 100	100	85	12
SPGW - 105	105	90	12
SPGW - 110	110	95	12
SPGW - 115	115	100	12
SPGW - 120	120	105	12
SPGW - 125	125	102	15.5
SPGW - 130	130	107	15.5
SPGW - 135	135	112	15.5
SPGW - 140	140	117	15.5
SPGW - 145	145	122	15.5

編號 Code No.	外徑 D	內徑 d	高度 H
SPGW - 150	150	127	15.5
SPGW - 160	160	137	15.5
SPGW - 165	165	142	15.5
SPGW - 170	170	147	15.5
SPGW - 180	180	157	15.5
SPGW - 185	185	162	15.5
SPGW - 190	190	167	15.5
SPGW - 200	200	177	15.5
SPGW - 210	210	187	15.5
SPGW - 225	225	202	15.5
SPGW - 230	230	207	15.5
SPGW - 240	240	217	15.5
SPGW - 250	250	222	17

MD-EO



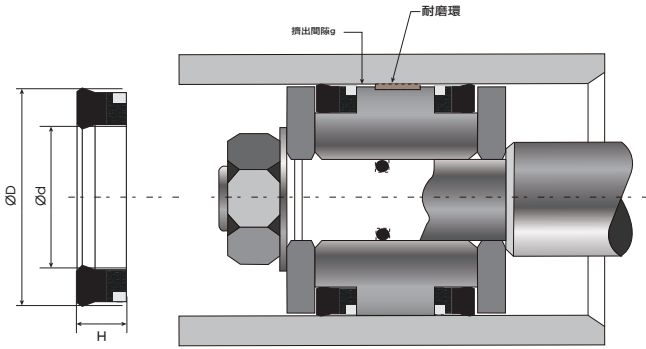
油壓外徑用

產品介紹：活塞專用往復密封件，建設機械用。承托環可防止密封件在高壓中被擠出。

主密封材料：丁腈橡膠（NBR）+織布+聚甲醛（POM）

溫度範圍：-30~120 °c

壓力：220bar



編號 Code No.	外徑 D	內徑 d	高度 H

編號 Code No.	外徑 D	內徑 d	高度 H
MD-EO-45	45	35	8.5
MD-EO-50	50	40	10
MD-EO-55	55	40	10.5
MD-EO-60	60	40	14
MD-EO-65	65	50	10
MD-EO-70	70	50	14
MD-EO-75	75	60	12
MD-EO-80	80	65	12
MD-EO-85	85	70	12
MD-EO-90	90	75	12
MD-EO-95	95	80	12
MD-EO-100	100	85	12
MD-EO-110	110	95	12
MD-EO-125	125	105	12
MD-EO-150	150	130	15
MD-EO-200	200	180	15

MD-P



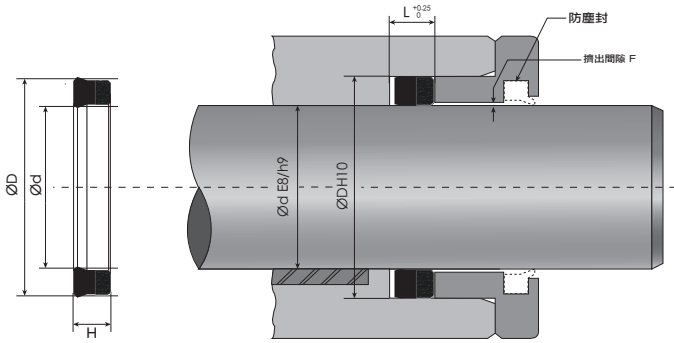
油壓通用

產品介紹：活塞和活塞桿均用往復密封件，建設機械用。矩形橡膠夾織物與橡膠密封環硫化組成，唇部經精車加工，可提供更準確密封性能。

主密封材料：丁腈橡膠（NBR）+ 織布

溫度範圍：-30~120 °c

壓力：220bar



編號 Code No.	內徑 d	外徑 D	高度 H
MD-P-50	50	70	14
MD-P-55	55	65	7.5
MD-P-55	55	75	14
MD-P-60	60	70	6
MD-P-60	60	70	7.5
MD-P-60	60	80	14
MD-P-65	65	75	6
MD-P-65	65	75	13
MD-P-65	65	85	14
MD-P-70	70	80	7.5
MD-P-70	70	82	9
MD-P-70	70	90	14
MD-P-75	75	85	7.5
MD-P-75	75	95	14
MD-P-80	80	90	7.5
MD-P-80	80	92	9
MD-P-80	80	100	14
MD-P-85	85	105	14
MD-P-90	90	110	12
MD-P-90	90	110	14
MD-P-95	95	115	14
MD-P-100	100	120	14
MD-P-110	110	125	11
MD-P-120	120	140	12
MD-P-120	120	140	14
MD-P-150	150	170	14

編號 Code No.	內徑 d	外徑 D	高度 H
MD-P-30	30	38	7
MD-P-30	30	40	7
MD-P-32	32	40	6
MD-P-35	35	45	7.5
MD-P-36	36	46	8.5
MD-P-40	40	48	8
MD-P-40	40	50	6
MD-P-40	40	50	7
MD-P-40	40	50	7.5
MD-P-40	40	50	10
MD-P-40	40	55	11
MD-P-45	45	55	6
MD-P-45	45	55	7.5
MD-P-45	45	60	11
MD-P-48	48	63	10.5
MD-P-50	50	60	6
MD-P-50	50	60	7.5
MD-P-50	50	65	11



OHM

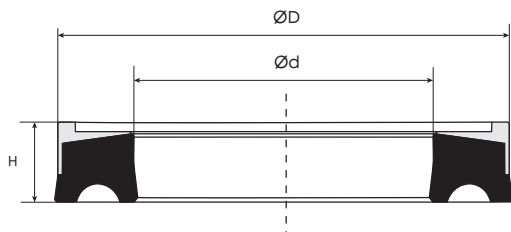
油壓外徑用

產品介紹：活塞專用往復密封件，建設機械用。

主密封材料：丁腈橡膠（NBR）＋聚醯胺樹脂（PA）

溫度範圍：-40~95 °c

壓力：210 bar



編號 Code No.	外徑 D	內徑 d	高度 H
OHM - 45	45	27	12.1
OHM - 50	50	32	12.1
OHM - 55	55	37	12.1
OHM - 60	60	42	12.1
OHM - 65	65	47	12.1
OHM - 70	70	48	14.5
OHM - 80	80	58	14.5
OHM - 90	90	68	14.5
OHM - 100	100	78	14.5
OHM - 110	110	88	14.5
OHM - 115	115	93	14.5
OHM - 120	120	98	14.5
OHM - 125	125	103	14.5
OHM - 130	130	108	14.5
OHM - 140	140	118	14.5
OHM - 150	150	128	14.5
OHM - 160	160	138	14.5
OHM - 170	170	148	14.5

編號 Code No.	外徑 D	內徑 d	高度 H

GSR

油壓內徑用

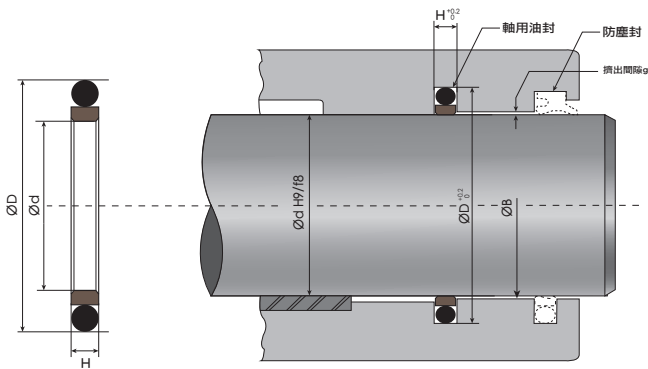


產品介紹：活塞桿專用往復密封件，建設機械用。耐磨圈和 O 型環組成，可承受高壓、低壓或交變壓力的雙向作動。低磨阻，適合高速油缸使用。無爬行、低的啟動和運動摩擦力、很高的用動速度、緊湊的活塞設計、任何尺寸的環都可以車加工。

主密封材料：丁腈橡膠（NBR）+ 耐磨環 / 聚四氟乙烯（PTFE）+ 青銅

溫度範圍：溫度範圍：-30~100 °c

壓力：壓力：400 bar



編號 Code No.	內徑 d	外徑 D	高度 H
GSR-53	53	63	4.2
GSR-55	55	65	4.2
GSR-55A	55	70	6.8
GSR-60	60	70	4.2
GSR-60A	60	75	6.8
GSR-63	63	73	4.2
GSR-65	65	75	4.2
GSR-65A	65	80	6.8
GSR-67	67	77	4.2
GSR-70	70	80	4.2
GSR-70A	70	85	6.8
GSR-75	75	85	4.2
GSR-75A	75	90	6.8
GSR-80	80	90	4.2
GSR-80A	80	95	6.8
GSR-85	85	100	6.8
GSR-90	90	105	6.8
GSR-95	95	110	6.8
GSR-100	100	115	6.8
GSR-106	106	120	6.8
GSR-110	110	125	6.8
GSR-112	112	125	6.3
GSR-115	115	130	6.8
GSR-120	120	135	6.3
GSR-125	125	140	6.8

編號 Code No.	內徑 d	外徑 D	高度 H
GSR-10	10	18	3.2
GSR-12	12	20	3.2
GSR-14	14	22	3.2
GSR-16	16	24	3.2
GSR-18	18	26	3.2
GSR-20	20	28	3.2
GSR-22.4	22.4	30	3.2
GSR-25	25	33	3.2
GSR-28	28	36	3.2
GSR-30	30	40	4.2
GSR-31.5	31.5	41.5	4.2
GSR-32	32	42	4.2
GSR-35	35	45	4.2
GSR-40	40	50	4.2
GSR-45	45	55	4.2
GSR-50	50	60	4.2
GSR-50A	50	65	6.8

GSW

油壓內徑用

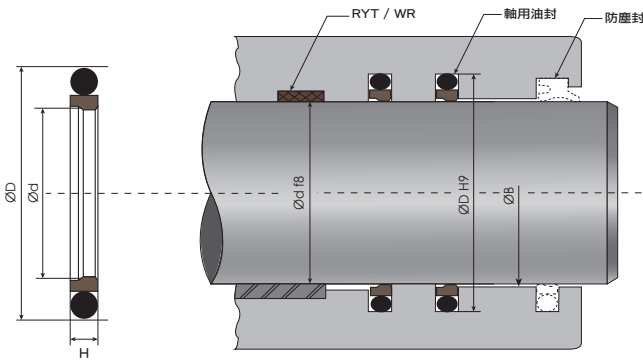


產品介紹：活塞桿專用往復密封件，建設機械用。耐磨圈和 O 型環組成，可承受高壓、低壓或交變壓力的雙向作動。低磨阻，適合高速油缸使用。無爬行、低的啟動和運動摩擦力、很高的用動速度、緊湊的活塞設計、任何尺寸的環都可以車加工。

主密封材料：丁腈橡膠（NBR）+ 耐磨環 / 聚四氟乙烯（PTFE）+ 青銅

溫度範圍：溫度範圍：-30~100 °c

壓力：壓力：400 bar



編號 Code No.	內徑 d	外徑 D	高度 H
GSW-10	10	18	3.2
GSW-12	12	20	3.2
GSW-14	14	22	3.2
GSW-16	16	24	3.2
GSW-18	18	26	3.2
GSW-20	20	28	3.2
GSW-22.4	22.4	30	3.2
GSW-25	25	33	3.2
GSW-28	28	36	3.2
GSW-30	30	40	4.2
GSW-31.5	31.5	41.5	4.2
GSW-32	32	42	4.2
GSW-35	35	45	4.2
GSW-40	40	50	4.2
GSW-45	45	55	4.2
GSW-50	50	60	4.2
GSW-50A	50	65	6.8

編號 Code No.	內徑 d	外徑 D	高度 H
GSW-53	53	63	4.2
GSW-55	55	65	4.2
GSW-55A	55	70	6.8
GSW-60	60	70	4.2
GSW-60A	60	75	6.8
GSW-63	63	73	4.2
GSW-65	65	75	4.2
GSW-65A	65	80	6.8
GSW-67	67	77	4.2
GSW-70	70	80	4.2
GSW-70A	70	85	6.8
GSW-75	75	85	4.2
GSW-75A	75	90	6.8
GSW-80	80	90	4.2
GSW-80A	80	95	6.8
GSW-85	85	100	6.8
GSW-90	90	105	6.8
GSW-95	95	110	6.8
GSW-100	100	115	6.8
GSW-106	106	120	6.8
GSW-110	110	125	6.8
GSW-112	112	125	6.3
GSW-115	115	130	6.8
GSW-120	120	135	6.8
GSW-125	125	140	6.8

HBT

油壓內徑用

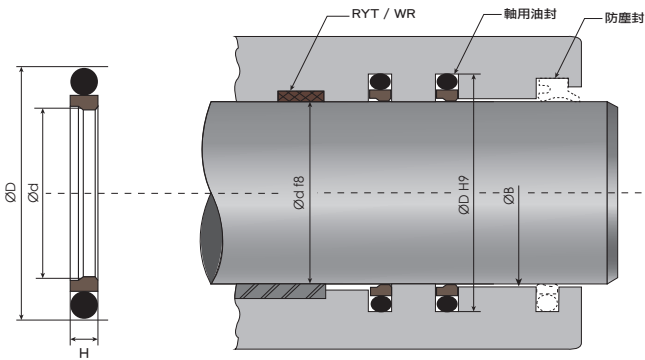


產品介紹：活塞桿專用往復密封件，建設機械用。耐磨圈和 O 型環組成，可承受高壓、低壓或交變壓力的雙向作動。低磨阻，適合高速油缸使用。無爬行、低的啟動和運動摩擦力、很高的用動速度、緊湊的活塞設計、任何尺寸的環都可以車加工。

主密封材料：丁腈橡膠（NBR）+ 耐磨環 / 聚四氟乙烯（PTFE）+ 青銅

溫度範圍：溫度範圍：-30~100 °c

壓力：壓力：400 bar



編號 Code No.	內徑 d	外徑 D	高度 H
HBT - 125	125	140.5	6.3
HBT - 130	130	145.5	6.3
HBT - 135	135	150.5	6.3
HBT - 140	140	155.5	6.3
HBT - 150	150	165.5	6.3

編號 Code No.	內徑 d	外徑 D	高度 H
HBT - 40	40	55.5	6.3
HBT - 45	45	60.5	6.3
HBT - 50	50	65.5	6.3
HBT - 55	55	70.5	6.3
HBT - 60	60	75.5	6.3
HBT - 65	65	80.5	6.3
HBT - 70	70	85.5	6.3
HBT - 75	75	90.5	6.3
HBT - 80	80	95.5	6.3
HBT - 85	85	100.5	6.3
HBT - 90	90	105.5	6.3
HBT - 95	95	110.5	6.3
HBT - 100	100	115.5	6.3
HBT - 105	105	120.5	6.3
HBT - 110	110	125.5	6.3
HBT - 115	115	130.5	6.3
HBT - 120	120	135.5	6.3

MD-E

油壓內徑用

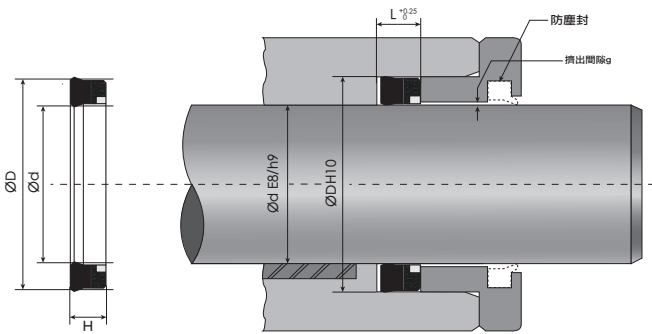


產品介紹：活塞桿專用往復密封件，建設機械用。承托環可防止密封件在高壓中被擠出。POM 優點為耐磨性高、摩擦係數低、耐熱性高、良好的電氣和介電性能、吸水率低

主密封材料：丁腈橡膠（NBR）+ 織布 + 聚甲醛（POM）

溫度範圍：-30~120 °c

壓力：220bar




編號 Code No.	內徑 d	外徑 D	高度 H
MD-E-20	20	28	5.8
MD-E-25	25	33	6
MD-E-30	30	40	7
MD-E-30	30	45	10
MD-E-35	35	45	7.5
MD-E-35	35	50	10.5
MD-E-40	40	50	7.5
MD-E-40	40	55	11
MD-E-45	45	53	8
MD-E-45	45	55	7.5
MD-E-50	50	60	7.5
MD-E-50	50	65	10.5
MD-E-55	55	65	7.5
MD-E-60	60	72	9.5
MD-E-60	60	80	14
	65	75	13
MD-E-65	65	80	12
MD-E-70	70	80	12.5

編號 Code No.	內徑 d	外徑 D	高度 H
MD-E-70	70	85	12
MD-E-70	70	90	14
MD-E-75	75	85	12
MD-E-75	75	90	11
MD-E-75	75	95	14
MD-E-80	80	90	12.5
MD-E-80	80	95	12.5
MD-E-80	80	100	14
MD-E-85	85	100	12
MD-E-90	90	100	14
MD-E-90	90	105	12
MD-E-95	95	105	12
MD-E-100	100	115	12
MD-E-110	110	125	11.5
MD-E-115	115	130	10
MD-E-120	120	130	12
MD-E-125	125	140	12
MD-E-130	130	145	12
MD-E-140	140	150	12
MD-E-140	140	160	12
MD-E-150	150	165	12.5
MD-E-160	160	175	16
MD-E-160	160	180	14
MD-E-175	175	200	23
MD-E-180	180	200	14
MD-E-190	190	210	14.5
MD-E-200	200	220	14

ROI

油壓內徑用

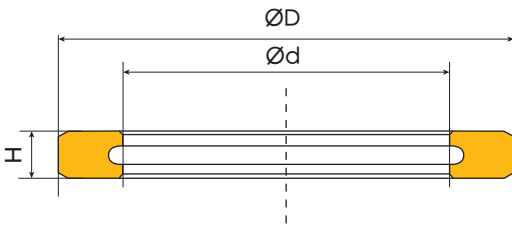


產品介紹：活塞桿專用密封件。中心油封。

主密封材料：聚氨酯（PU） / 聚氨酯（PU） + 聚醯胺樹脂（PA）

溫度範圍：-30~120 °c

壓力：300bar




編號 Code No.	內徑 d	外徑 D	高度 H
ROI-70	70	80	5
ROI-75	75	85	5
ROI-80	80	90	5
ROI-90	90	100	5
ROI-95	95	105	5
ROI-100	100	110	5

編號 Code No.	內徑 d	外徑 D	高度 H

HBI

油壓內徑用

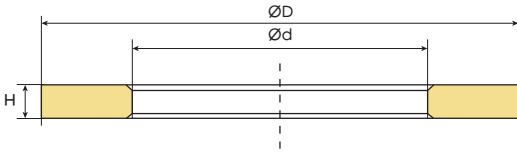


產品介紹：活塞桿專用密封件。緩衝環，可用於一般石油基液壓油。

主密封材料：聚氨酯 (PU)

溫度範圍：-30~120 °c

壓力：300bar



編號 Code No.	內徑 d	外徑 D	高度 H
-------------	------	------	------

編號 Code No.	內徑 d	外徑 D	高度 H
FQ0319E0	35	45	3
	40	50	3
FQ0213E0	45	55	3
FQ0211E0	50	63	4
FQ0333E0	56	68	4
FQ0212E0	60	73	3.8
FQ0210E0	65	78	4
FQ0208E1	70	83	4
	75	88	4
FQ0215E0	76.5	89.5	4
FQ0209E1	80	93	4
FQ0243E1	90	103	3

HBTY

油壓內徑用

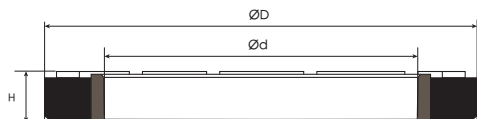


產品介紹：四角型設計，液壓活塞桿專用密封件，建設機械用。用於一般石油液，水乙二醇液，水油乳液等。滑動阻力小，並且抑制了粘滑。由於一個密封件可以在兩個方向上密封，因此安裝空間很小。

主密封材料：填料稀有氟利昂（PTFE）+丁腈橡膠（NBR）

溫度範圍：- 30~110 °c

壓力：350 bar



編號 Code No.	內徑 d	外徑 D	高度 H
HBTY-50	50	65.5	6.3
HBTY-55	55	70.5	6.3
HBTY-60	60	75.5	6.3
HBTY-65	65	80.5	6.3
HBTY-70	70	85.5	6.3
HBTY-75	75	90.5	6.3
HBTY-80	80	95.5	6.3
HBTY-85	85	100.5	6.3
HBTY-90	90	105.5	6.3
HBTY-95	95	110.5	6.3
HBTY-100	100	115.5	6.3
HBTY-105	105	120.5	6.3
HBTY-110	110	125.5	6.3
HBTY-115	115	130.5	6.3
HBTY-120	120	135.5	6.3
HBTY-130	130	145.5	6.3

編號 Code No.	內徑 d	外徑 D	高度 H

HBY



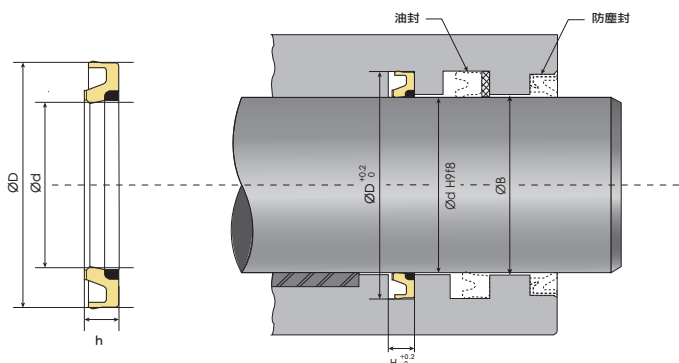
油壓內徑用

產品介紹：活塞桿專用密封件。緩衝環，可用於一般石油基液壓油。與桿包裝一起使用可提高包裝耐用性。

主密封材料：聚氨酯 (PU)+ 聚醯胺樹脂 (PA)

溫度範圍：-55 ~ 100 °c

壓力：500bar



編號 Code No.	內徑 d	外徑 D	高度 h	溝寬 H
FQ0795F0	35.5	51	6	6.3
FQ0253F3	40	55.5	6	6.3
FQ0254F5	45	60.5	6	6.3
FQ0255F4	50	65.5	6	6.3
GQ0256F4	55	70.5	6	6.3
FQ0257F4	60	75.5	6	6.3
FQ0258F4	65	80.5	6	6.3
FQ0244F5	70	85.5	6	6.3
FQ0245F5	75	90.5	6	6.3
FQ0246F6	80	95.5	6	6.3
FQ0259F5	85	100.5	6	6.3
FQ0260F6	90	105.5	6	6.3
FQ0575F6	95	110.5	6	6.3
FQ0261F7	100	115.5	6	6.3
FQ0629F6	105	120.5	6	6.3
FQ0262F6	110	125.5	6	6.3
FQ0868F5	115	130.5	6	6.3

編號 Code No.	內徑 d	外徑 D	高度 h	溝寬 H
FQ0263F4	120	135.5	6	6.3
FQ0842F3	125	140.5	6	6.3
FQ0264F5	130	145.5	6	6.3
FQ0784F2	132	147.5	6	6.3
FQ0904F2	135	150.5	6	6.3
FQ0265F5	140	155.5	6	6.3
FQ0871F3	150	165.5	6	6.3
FQ0433F4	160	175.5	6	6.3
FQ0603F0	170	185.5	6	6.3
FQ0451F0	180	195.5	6	6.3
FQ0646F0	190	205.5	6	6.3
FQ0824F0	210	231	7.7	8

V 布入



油壓內徑用

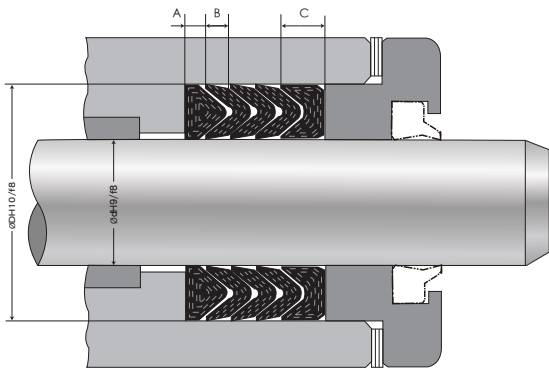
產品介紹：V型布入也稱帆布油封，橡膠包覆一層或多層織布，增加其耐磨性，並適用於油壓缸。

多片組合設計及安裝方式，可用於多苛刻的工作條件。

主密封材料：丁腈橡膠布

溫度範圍：-25~100 °c

壓力：三枚 -40bar / 四枚 -160bar / 五枚 -300bar



編號 Code No.	內徑 d	外徑 D	高度 B	高度 A	高度 C
VF-6.3	6.3	16.3	3	3	5
VF-7.1	7.1	17.1	3	3	5
VF-8	8	18	3	3	5
VF-8 特	8	20	3	3	5
VF-9	9	19	3	3	5
VF-10	10	20	3	3	5
VF-11.2	11.2	21.2	3	3	5
VF-12.5	12.5	22.5	3	3	5
VF-14	14	24	3	3	5
VF-15	15	28	3	3	6.5
VF-16	16	26	3	3	6.5
VF-16 特	16	28	3	3	6.5
VF-18 特	18	28	3	3	6.5
VF-18	18	31	3	3	6.5
VF-18.5	18.5	31.5	3	3	6.5
VF-19 特	19	32	3	3	6.5
VF-20 特	20	30	3	3	6.5

編號 Code No.	內徑 d	外徑 D	高度 B	高度 A	高度 C
VF-20	20	33	3	3	6.5
VF-22 特	22	32	3	3	6.5
VF-22 特	22	33	3	3	6.5
VF-22.4	22.4	35.4	3	3	6.5
VF-25 特	25	35	3	3	6.5
VF-25	25	38	3	3	6.5
VF-27	27	40	3	3	6.5
VF-28	28	41	3	3	6.5
VF-30 特	30	42	3	3	6.5
VF-30 特	30	45	3	3	6.5
VF-31.5	31.5	44.5	3	3	6.5
VF-32	32	45	3	3	6.5
VF-34	34	50	4	3	8
VF-35.5	35.5	51.5	4	3	8
VF-40	40	56	4	3	8
VF-45 特	45	60	4	3	8
VF-45	45	61	4	3	8
VF-47	47	63	4	3	8
VF-49 特	49	65	4	3	8
VF-50	50	66	4	3	8
VF-50 特	50	70	4	3	8
VF-53	53	69	4	3	8
VF-55	55	71	4	3	8
VF-55 特	55	75	4	3	8
VF-56	56	72	4	3	8

編號 Code No.	內徑 d	外徑 D	高度 B	高度 A	高度 C
VF-60	60	76	4	3	8
VF-60 特	60	80	4	3	8
VF-63	63	79	4	3	8
VF-64	64	80	4	3	8
VF-65 特	65	85	5	3	10
VF-67	67	87	5	3	10
VF-70	70	90	5	3	10
VF-71	71	91	5	3	10
VF-73 特	73	89	5	3	10
VF-75	75	95	5	3	10
VF-78 特	78	98	5	3	10
VF-80	80	100	5	3	10
VF-85	85	105	5	3	10
VF-90	90	110	5	3	10
VF-92	92	112	5	3	10
VF-95	95	115	5	3	10
VF-100	100	120	5	3	10
VF-100 特	100	125	5	3	10
VF-100 特	100	130	5	3	10
VF-105	105	125	5	3	10
VF-106	106	126	5	3	10
VF-110 特	110	130	5	3	10
VF-112	112	132	5	3	10
VF-118	118	138	5	3	10
VF-120	120	140	5	3	10
VF-120 特	120	150	5	3	10
VF-125	125	150	6	3	12.5
VF-132	132	157	6	3	12.5
VF-135	135	160	6	3	12.5
VF-140	140	165	6	3	12.5
VF-145	145	170	6	3	12.5
VF-150	150	175	6	3	12.5
VF-155	155	180	6	3	12.5
VF-160	160	185	6	3	12.5
VF-165	165	190	6	3	12.5
VF-170	170	195	6	3	12.5
VF-170 特	170	200	6	3	12.5
VF-175	175	200	6	3	12.5
VF-180	180	205	6	3	12.5
VF-190	190	215	6	3	12.5
VF-199	199	224	6	3	12.5

編號 Code No.	內徑 d	外徑 D	高度 B	高度 A	高度 C
VF-200	200	225	6	3	12.5
VF-212	212	237	6	3	12.5
VF-224	224	249	6	3	12.5
VF-225	225	250	6	3	12.5
VF-236	236	261	6	3	12.5
VF-250	250	275	6	3	12.5
VF-265	265	297	7	3	16
VF-275 特	275	305	7	3	16
VF-280	280	312	7	3	16
VF-300	300	332	7	3	16
VF-315	315	347	7	3	16
VF-335	335	367	7	3	16
VF-350 特	350	390	7	3	16
VF-355	355	387	7	3	16
VF-375	375	407	7	3	16
VF-400	400	432	7	3	16
VF-425	425	457	7	3	16
VF-450	450	482	7	3	16
VF-460 特	460	500	7	3	16
VF-475	475	507	7	3	16
VF-500	500	532	7	3	16
VF-530	530	570	8	3	20
VF-560	560	600	8	3	20
VF-580 特	580	620	8	3	20
VF-600	600	640	8	3	20
VF-630	630	670	8	3	20

DKB



油壓防塵用

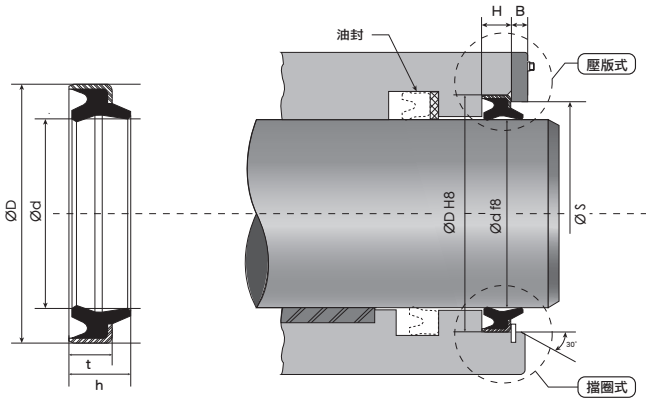
NOK 株式會社

產品介紹：往復運動用防塵密封件，以防止灰塵從外部進入，以保護填料和軸承設備並保持密封功能。外殼有金屬包覆設計，適用於震動大的建設機械或高壓油缸。

主密封材料：丁腈橡膠 (NBR) + 金屬環

溫度範圍：- 20 ~ 100 °c

壓力：無



編號 Code No.	內徑 d	外徑 D	高度 t	高度 h
AR9156E 特	14	22	4	5.5
AR0513F5	14	24	5	7
AR0677E5	16	26	5	7
AR0815F5	18	30	6	9
AR0995E1	20	32	6	9
AR1121F5	22	34	6	9
AR1301H5	25	37	6	9
AR1664F5	30	42	6	9
AR1902E	32	52	8	11
AR2041E5	35	47	7	10
BR1418E5	36	48	7	10
AR2342E5	40	52	7	10
AR2633G5	45	57	7	10
BR4750E0	45	68	7	10
AR2831F5	50	62	7	10
BR0315E0	50	72	8	11
AR3033F5	55	69	8	11
AR3187G5	60	74	8	11

編號 Code No.	內徑 d	外徑 D	高度 t	高度 h
AR3313F	63	77	8	11
AR3381F5	65	79	8	11
AR3493F5	70	84	8	11
AR3596G5	75	89	8	11
AR3720I5	80	94	8	11
AR3828F5	85	99	8	11
AR3913E0	90	104	8	11
AR3976G5	95	109	8	11
AR4046G5	100	114	8	11
AR4142F5	105	121	9	12
AR4196F5	110	126	9	12
AR4272E	115	131	9	12
AR4326E5	120	136	9	12
AR4533G5	140	160	10	14
AR4578E5	145	165	10	14
AR4615E5	150	170	10	14
AR4663E5	155	175	10	14
AR4704G5	160	180	10	14
AR4785E5	170	190	10	14
AR4839F5	175	195	10	14
AR4890G5	180	205	12	17
AR4941F02X6 特	185	210	12	17
AR5048G5	200	225	12	17
AR5129F0 特	210	235	12	17
AR5200E0 特	220	245	12	17
AR5245F5	225	250	12	17
AR5396F5	250	275	12	17
AR9602E0 特	825	860	13	17
AR6527E0 特	900	950	25	35

DKBI

油壓防塵用

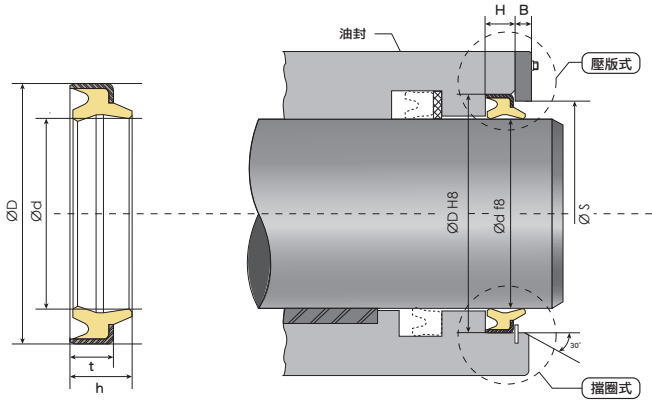
NOK 株式會社

產品介紹：往復運動用防塵密封件，以防止灰塵從外部進入，以保護填料和軸承設備並保持密封功能。外殼有金屬包覆設計，適用於震動大的建設機械或高壓油缸。

主密封材料：聚氨酯橡膠 (PU) + 金屬環

溫度範圍：- 55 ~ 100 °c

壓力：無



編號 Code No.	內徑 d	外徑 D	高度 t	高度 h
FD0995F0 特	20	32	6	9
FD1301E0 特	25	37	6	9
FD1664E0 特	30	42	6	9
FD1870E0 特	32	44	7	10
FD2041E1	35	47	7	10
FD2342F0	40	52	7	10
FD2633G0	45	57	7	10
特	45	68	7	10
FD2831E0	50	62	7	10
FD3033E1	55	69	8	11
FD3187E0	60	74	8	11
FD3381E0	65	79	8	11
FD3493E0	70	84	8	11
FD3596E0	75	89	8	11
FD3720E0	80	94	8	12
FD3828G0	85	99	8	11
FD3913E0	90	104	8	11

編號 Code No.	內徑 d	外徑 D	高度 t	高度 h
特	90	110	10	14
FD3976E0	95	109	8	11
FD4046E1	100	114	8	11
FD6722E0 特	105	121	9	12
FD4196E0	110	126	9	12
FD4272I0 特	115	131	9	12
FD4326E0	120	136	9	12
FD4438F0	130	146	9	12
特	135	150	8	11
FD4533E0	140	160	10	14

DKI

油壓防塵用



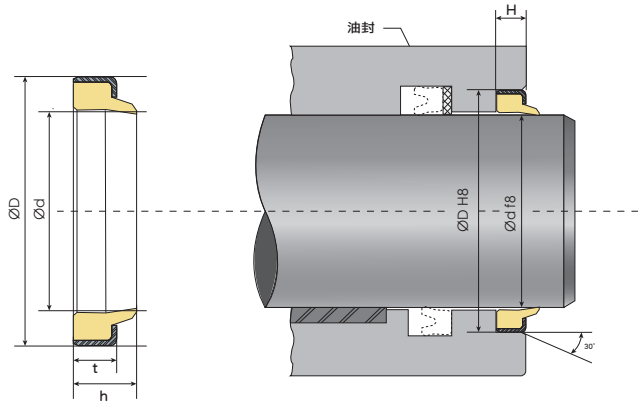
NOK 株式會社

產品介紹：往復運動用防塵密封件，防止灰塵從外部進入，以保護填料和軸承設備並保持密封功能。後無油溝，外殼有金屬包覆設計，金屬環可拆卸，適用於震動大的建設機械或高壓油缸。

主密封材料：聚氨酯橡膠 (PU) + 金屬環

溫度範圍：- 35 ~ 100 °c

壓力：無



編號 Code No.	內徑 d	外徑 D	高度 t	高度 h
FD0064A0	6.3	16	5	7
FD0095A0	7.1	17	5	7
FD0142A0	8	18	5	7
FD0199A0	9	19	5	7
FD0258A0	10	20	5	7
FD0332A0	11.2	21	5	7
FD0412A0	12.5	23	5	7
FD0513A0	14	24	5	7
FD0586A0	15	25	5	7
FD0677A0	16	26	5	7
FD0815A0	18	30	6	9
FD0995A0	20	32	6	9
FD1203A0	22.4	34.4	6	9
FD1301A0	25	37	6	9
FD1503A0	27	39	6	9
FD1536A0	28	40	6	9
FD1664A0	30	42	6	9

編號 Code No.	內徑 d	外徑 D	高度 t	高度 h
FD1803A0	31.5	44	7	10
FD1870A0	32	44	7	10
FD2041A0	35	47	7	10
FD2149A0	35.5	47.5	7	10
FD2217A0	38	50	7	10
FD2342A0	40	52	7	10
FD2633A0	45	57	7	10
FD2729A0	47	59	7	10
FD2831A0	50	62	7	10
FD2985A0	53	67	8	11
FD3033A0	55	69	8	11
FD3089A0	56	70	8	11
FD3187A0	60	74	8	11
FD3313A0	63	77	8	11
FD3366A0	64	78	8	11
FD3381A0	65	79	8	11
FD3447A0	67	81	8	11
FD3493A0	70	84	8	11
FD3546A0	71	85	8	11
FD3596A0	75	89	8	11
FD3720A0	80	94	8	11
FD3828A0	85	99	8	11
FD3913A0	90	104	8	11
FD3957A0	92	106	8	11
FD3976A0	95	109	8	11

DWI

油壓防塵用

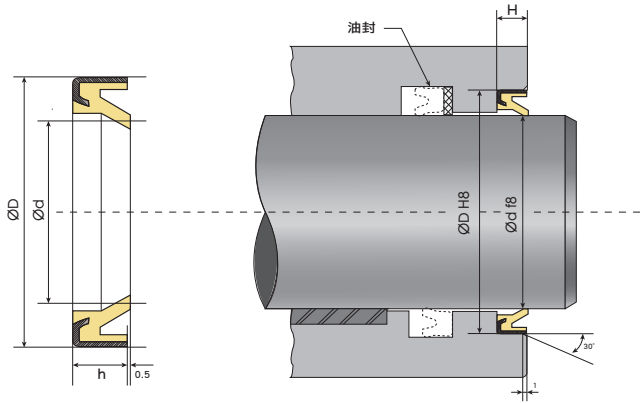
NOK 株式會社

產品介紹：往復運動用防塵密封件，以防止灰塵從外部進入，以保護填料和軸承設備並保持密封功能。外殼有金屬包覆設計，適用於震動大的建設機械或高壓油缸。

主密封材料：聚氨酯橡膠（PU）+金屬環

溫度範圍：-55 ~ 100 °c

壓力：無



編號 Code No.	內徑 d	外徑 D	高度 h
FD4533G0	140	160	10

編號 Code No.	內徑 d	外徑 D	高度 h
FD2041F0 <small>特</small>	35	47	7
FD2342G0	40	52	7
FD2633H0	45	57	7
FD2831F0	50	62	7
	50	64	8
FD3033F0	55	69	8
FD3187H0	60	74	8
FD3381I0	65	79	8
FD3493I0	70	84	8
FD3596F0	75	89	8
FD3720G0	80	94	8
FD3828H0	85	99	8
FD3913F0	90	104	8
FD4046F0	100	114	8
FD4196F0	110	126	9
FD4326F0	120	136	9
FD4438G0	130	146	9

SCK

油壓防塵用

SAKAGAMI 阪上製作所

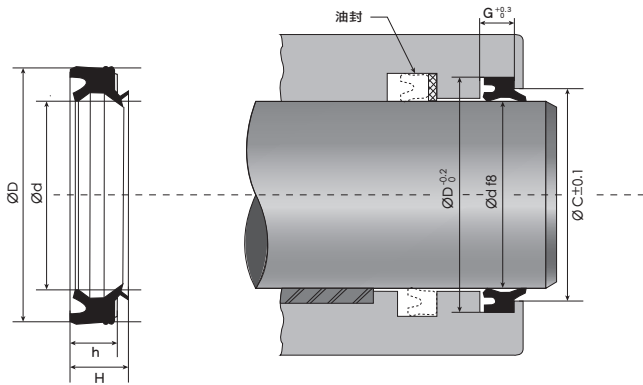
產品介紹：往復運動用防塵密封件，以防止灰塵從外部進入，以保護填料和軸承設備並保持密封功能。

SCK 是一種大型橫截面嵌入式防塵密封，可在室內或室外使用。特別是，它被設計成防止水從凹槽的外側侵入。

主密封材料：丁腈橡膠 (NBR)

溫度範圍：- 45 ~ 100 ° c

壓力：無



編號 Code No.	內徑 d	外徑 D	高度 h	高度 H
SCK-95	95	109	7.7	10
SCK-100	100	114	7.7	10
SCK-105	105	121	8.7	12
SCK-110	110	126	8.7	12
SCK-115	115	131	8.7	12
SCK-120	120	136	8.7	12
SCK-125	125	141	8.7	12
SCK-130	130	146	8.7	12
SCK-132	132	148	8.7	12
SCK-140	140	160	9.7	14
SCK-160	160	180	9.7	14

編號 Code No.	內徑 d	外徑 D	高度 h	高度 H
SCK-18	18	30	5.8	7.7
SCK-20	20	32	5.8	7.7
SCK-25	25	37	5.8	7.7
SCK-28	28	40	5.8	7.7
SCK-30	30	42	5.8	7.7
SCK-35	35	47	6.8	8.7
SCK-40	40	52	6.8	8.7
SCK-45	45	57	6.8	8.7
SCK-50	50	62	6.8	8.7
SCK-55	55	69	7.7	10
SCK-60	60	74	7.7	10
SCK-65	65	79	7.7	10
SCK-70	70	84	7.7	10
SCK-75	75	89	7.7	10
SCK-80	80	94	7.7	10
SCK-85	85	99	7.7	10
SCK-90	90	104	7.7	10

SCB



油壓防塵用

SAKAGAMI 阪上製作所

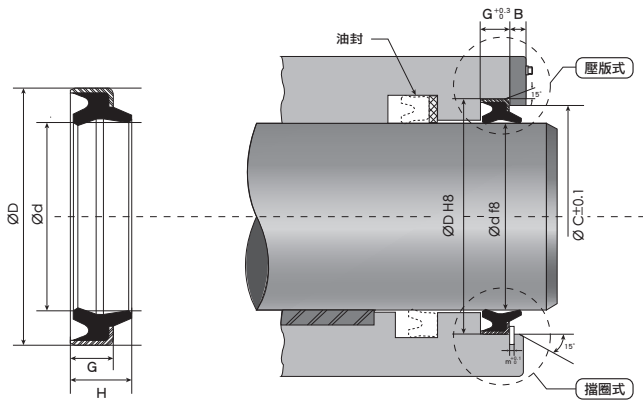
產品介紹：往復運動用防塵密封件，以防止灰塵從外部進入，以保護填料和軸承設備並保持密封功能。外殼有金屬包覆設計，適用於震動大的建設機械或高壓油缸。

SCB 是金屬環烘烤型，壓入槽中並安裝。特別是，它可以在諸如灰塵，泥土和沙子以及雨水的條件下使用。

主密封材料：丁腈橡膠 (NBR) + 金屬環

溫度範圍：- 40 ~ 100 °c

壓力：無



編號 Code No.	內徑 d	外徑 D	高度 G	高度 H
SCB-34	34	46	7	10
SCB-35	35	47	7	10
SCB-35.5	35.5	47.5	7	10
SCB-40	40	52	7	10
SCB-45	45	57	7	10
SCB-50	50	62	7	10
SCB-55	55	69	8	11
SCB-56	56	70	8	11
SCB-60	60	74	8	11
SCB-63	63	77	8	11
SCB-65	65	79	8	11

編號 Code No.	內徑 d	外徑 D	高度 G	高度 H
SCB-8	8	18	5	8
SCB-10	10	20	5	8
SCB-12.5	12.5	23	5	8
SCB-14	14	24	5	8
SCB-15	15	25	5	8
SCB-16	16	26	5	8
SCB-18	18	30	6	9
SCB-20	20	32	6	9
SCB-22	22	34	6	9
SCB-22.4	22.4	34.4	6	9
SCB-25	25	37	6	9
SCB-28	28	40	6	9
SCB-30	30	42	6	9
SCB-31.5	31.5	44	7	10
SCB-32	32	44	7	10